



Fotografia cc-by: LizMarie

Ficha de ejercicio




Agile Coins
(versión €)



Agile Coins




Ronda 1: Gestión predictiva: entrega completa al terminar el proyecto”

PLAN DE PROYECTO

	1	2	3	4	5	6	7	8	9	10	11	12	13	14	15	16	17	18	19	20	21	22	23	24	25	26	27	28
																												
																												
																												

EJECUCIÓN

Registra el avance en el gráfico siguiente con una X en la casilla de cada día y en la fila del trabajo que estáis realizando, cada vez que completéis una tirada todos los miembros del equipo.

	1	2	3	4	5	6	7	8	9	10	11	12	13	14	15	16	17	18	19	20	21	22	23	24	25	26	27	28
																												
																												
																												

Marca en el listado siguiente las tareas a medida que las vais completando.



Ronda 2: "Gestión evolutiva con incrementos iterativos"

Flujo iterativo con Scrum estándar

3.- Planificación de una iteración o sprint(1/2)

1.- Velocidad del equipo.

- Velocidad estimada por persona 1 lanzamiento de moneda por día.
- Equipo de _____ personas (3 a 5)
- Se van a hacer las historias rodeadas con un círculo. Que requieren un esfuerzo de: _____
- Duración prevista del sprint: _____ (4 a 8) días laborables

_____ personas X _____ días X 1 lanzamiento = _____ (Velocidad prevista para el sprint)

2.- Seleccionad con un círculo las historias que se van a realiza en el sprint.






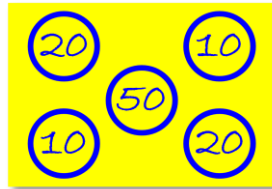
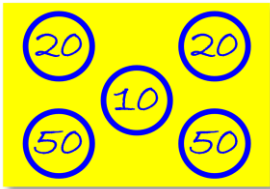
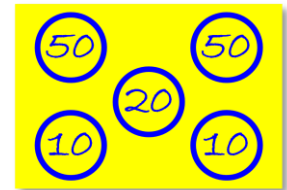
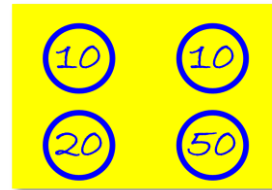
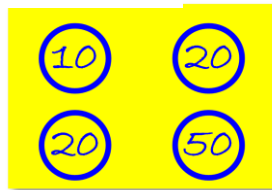

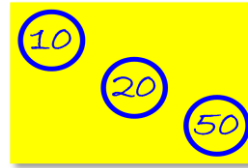
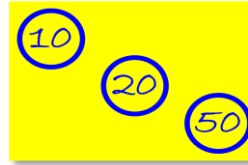
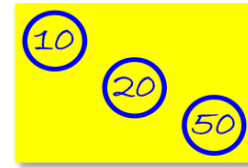
Gráfico de avance

Esfuer.	Día del sprint									
	1	2	3	4	5	6	7	8	9	10
40										
39										
38										
37										
36										
35										
34										
33										
32										
31										
30										
29										
28										
27										
26										
25										
24										
23										
22										
21										
20										
19										
18										
17										
16										
15										
14										
13										
12										
11										
10										
9										
8										
7										
6										
5										
4										
3										
2										
1										



Ronda 3: "Gestión evolutiva con incremento continuo"

Flujo continuo con técnicas kanban



Configuración para

1. Proyectos con tareas independientes o relacionadas pero no secuenciales.
 - a. Equipo con miembros multidisciplinares.
 - b. Equipo de especialistas
2. Proyectos con tareas secuenciales
 - a. Equipo con miembros multidisciplinares.
 - b. Equipo de especialistas

Apuntes y referencia: [Scrum Manager BoK](http://www.scrummanager.net/bok/) <http://www.scrummanager.net/bok/>

Derechos

Derechos registrados.

<http://www.safecreative.org/work/1309225801928>

